




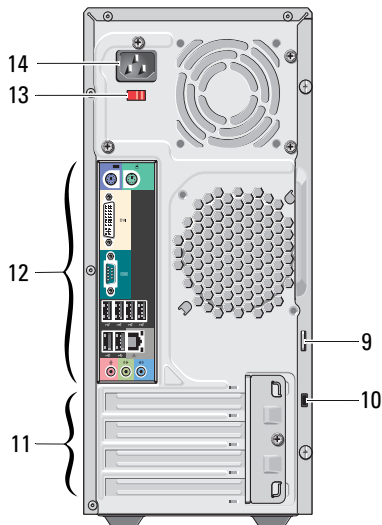
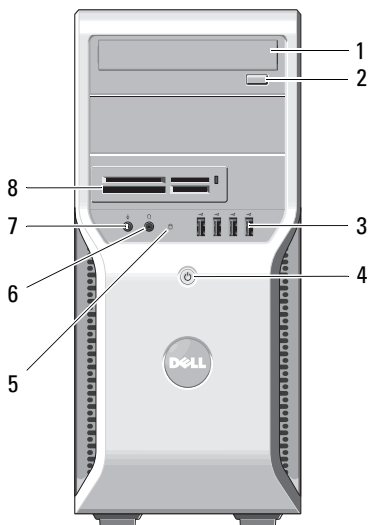
0 предупреждения

 **ОСТОРОЖНО! ОСТОРОЖНО!** Указывает на потенциальную опасность повреждения оборудования, получения травмы или на угрозу для жизни.

Рабочая станция Dell Precision™ T1500

Справочный лист с информацией по установке и функциям

Вид спереди и сзади



- | | | | |
|---|---------------------------|---|---|
| 1 | оптический дисковод | 2 | кнопка извлечения оптического диска |
| 3 | разъемы USB 2.0 (4) | 4 | кнопка питания |
| 5 | индикатор доступа к диску | 6 | разъем для наушников |
| 7 | разъем микрофона | 8 | устройство чтения карт памяти (дополнительно) |

Июнь 2010 г.

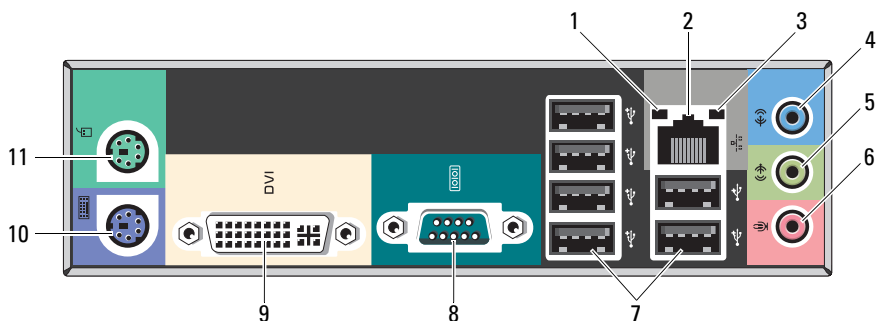


0CKMFTA02

Нормативная модель:
серия D02M
Нормативный тип:
D02M001

- | | | | |
|----|-------------------------------|----|-------------------------|
| 9 | проушина для навесного замка | 10 | гнездо защитного кабеля |
| 11 | слоты для плат расширения (4) | 12 | разъемы задней панели |
| 13 | переключатель напряжения | 14 | разъем питания |

Задняя панель



- | | | | |
|----|--|----|---|
| 1 | индикатор работоспособности связи | 2 | разъем сетевого адаптера |
| 3 | индикатор работы сети | 4 | линейный вход/соединительный разъем для левого и правого заднего динамика |
| 5 | линейный выход/соединительный разъем для левого и правого переднего динамика | 6 | разъем микрофона/центрального/низкочастотного динамика |
| 7 | USB 2.0 connectors (6) | 8 | последовательный порт |
| 9 | разъем DVI-I | 10 | соединительный разъем PS/2 (клавиатура) |
| 11 | соединительный разъем PS/2 (мышь) | | |



ПРИМЕЧАНИЕ. Разъем DVI-I доступен только для набора микросхем Intel® H57 Express.

Быстрая настройка



ОСТОРОЖНО! Перед тем как приступить к выполнению операций данного раздела, прочитайте указания по технике безопасности, прилагаемые к компьютеру. Дополнительные сведения о передовой практике в области техники безопасности см. на веб-узле www.dell.com/regulatory_compliance.

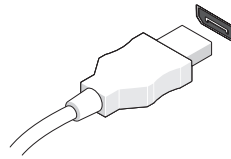
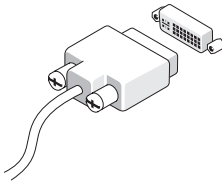


ПРИМЕЧАНИЕ. Некоторые устройства могут не входить в комплект поставки, если вы их не заказали.

1 Подсоедините монитор, используя только один из следующих кабелей.

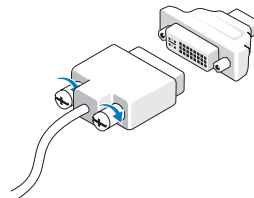
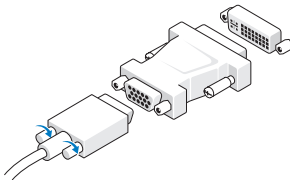
a белый кабель DVI;

b кабель DisplayPort;

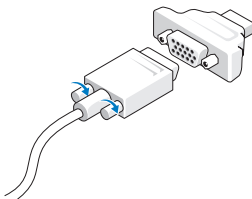


c кабель VGA для адаптера DVI;

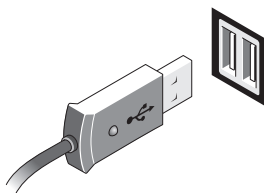
d кабель DVI к адаптеру DisplayPort;



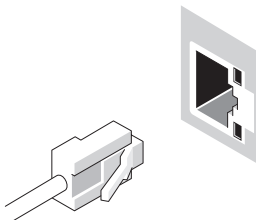
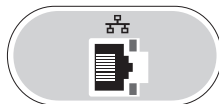
e кабель VGA для адаптера DisplayPort.



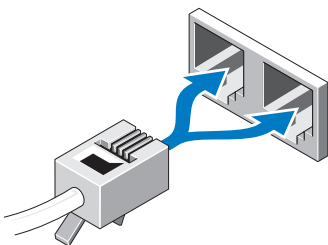
2 Подключите клавиатуру или мышь USB (дополнительно).




3 Подсоедините сетевой кабель (дополнительно).



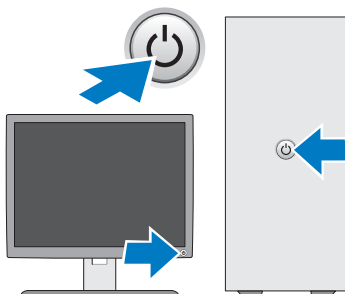
4 Подключите модем (дополнительно).



5 Подключите кабель (или кабели) питания.



6 Нажмите кнопки питания на мониторе и на компьютере.



Технические характеристики



ПРИМЕЧАНИЕ. Технические характеристики приводятся в минимальном объеме в соответствии с требованиями законодательства в сфере поставок компьютерной техники. Более полный и актуальный перечень технических характеристик данного компьютера см. на веб-сайте support.dell.com.

Системная информация

Набор микросхем Набор микросхем Intel P55 Express / Intel H57 Express

Процессор

Процессор

- Процессор Intel Core™ серии i3 с Intel Graphics Media Accelerator HD
- Процессор Intel Core серии i5 с Intel Graphics Media Accelerator HD
- Процессор Intel Core серии i7

Видео

Тип видеоплаты:

Встроенная

Встроена в процессоры Intel Core серий i3/i5 (только для набора микросхем Intel H57 Express)

ПРИМЕЧАНИЕ. Процессоры типа i7-880, i7-870, i7-860, i7-860S, i5-750 и i5-750S не поддерживают встроенные видеоплаты.

На отдельной плате

Видеоплата PCI-E x16

- ATI FirePro V3750 — 256 МБ, GDDR3
- ATI FireMV 2260 — 256 МБ, DDR3
- NVIDIA Quadro NVS 295 — 256 МБ, DDR3
- NVIDIA Quadro FX 580 — 512 МБ, GDDR3

Видеопамять

256 МБ, 512 МБ

Память

Разъемы модулей памяти

4 слота DIMM

Емкость модулей памяти

1 ГБ, 2 ГБ или 4 ГБ

Тип

DDR3 (1066/1333 МГц)

Минимальный объем памяти

1 ГБ

Максимальный объем памяти

16 ГБ

Диски и дисководы

Внешние

отсеки для дисководов 5,25"	Два
отсеки для дисководов 3,5"	Один

Внутренние

отсеки для дисков SATA 3,5"	Два
-----------------------------	-----

Поддерживаемые устройства:

жесткие диски SATA 3,5"	Два
5,25-дюймовые дисководы SATA DVD-ROM, DVD+/-RW или Blu-ray Disc™	Два

Контрольные и диагностические индикаторы

Индикатор питания	Не горит: система отключена либо нет питания. Зеленый: система полностью работоспособна и включена. Мигающий синий: указывает на спящий режим компьютера. Желтый: когда не удается запустить компьютер, постоянное горение указывает на неполадку системной платы или блока питания. Мигающий желтый указывает на неполадку одного из устройств системы.
Индикатор доступа к диску	отображает активность жесткого диска SATA или дисковода CD/DVD. Синий: мигающий синий индикатор означает, что компьютер считывает данные с диска или записывает данные на диск.
Индикатор состояния подключения	Не горит: система отключена либо не обнаружено физическое подключение к сети. Зеленый: устойчивое соединение между сетью и компьютером со скоростью передачи данных 10 или 100 Мбит/с. Желтый: устойчивое соединение между сетью и компьютером со скоростью передачи данных 1000 Мбит/с.

Электропитание

Мощность 350 Вт

Максимальная теплоотдача 1837 БТЕ/ч (для блока питания 350 Вт)

ПРИМЕЧАНИЕ. Тепловыделение рассчитывается исходя из номинальной мощности блока питания.

Напряжение 100 В – 127 В/200 В – 240 В, 50 Гц – 60 Гц, 10/5 А

(важные сведения по поводу выбора диапазона напряжения см. в инструкциях по технике безопасности, входящих в комплект поставки компьютера)

Батарейка типа «таблетка» Литиевая батарейка типа «таблетка» CR2032, 3 В

Физические характеристики

Высота 370,40 мм

Ширина 170,00 мм

Глубина 433,78 мм

Масса 7,95-10,50 кг

Требования к окружающей среде

Температура:

Для работы От 10 до 35 °С

Для хранения От -40 до 65 °С

Относительная влажность 20-80 % (без конденсата)

Высота над уровнем моря:

Для работы От -15,2 до 3 048 м

Для хранения от -15,2 до 10 668 м

Уровень загрязняющих веществ в атмосфере G2 или ниже (согласно ISA-S71.04-1985)

Источники дополнительной информации и ресурсов

Если вам требуется:	Смотрите:
Указания по технике безопасности для данного компьютера, сведения о гарантийных обязательствах, условия предоставления (только для США), инструкции по технике безопасности, нормативная информация, сведения об эргономике и лицензионное соглашение конечного пользователя.	Документация по технике безопасности и соответствию нормативным требованиям, входящая в комплект поставки компьютера. См. также раздел веб-сайта www.dell.com/regulatory_compliance , посвященный соблюдению нормативных требований.

Информация, включенная в состав данного документа, может быть изменена без уведомления. © 2009–2010 Dell Inc. Все права защищены. Напечатано в Польше.

Воспроизведение этих материалов в любой форме без письменного разрешения Dell Inc. строго запрещается.

Товарные знаки, используемые в тексте данного документа: *Dell*, логотип *DELL* и *Dell Precision* являются товарными знаками корпорации Dell. *Blu-ray Disc* является товарным знаком Blu-ray Disc Association. *Intel* является зарегистрированным товарным знаком, а *Core* — товарным знаком корпорации Intel в США и других странах.

В данном документе могут использоваться другие товарные знаки и торговые марки для указания фирм, заявляющих свои права на такие товарные знаки и торговые марки, или продуктов этих фирм. Корпорация Dell Inc. не заявляет прав ни на какие товарные знаки и торговые марки, кроме собственных.